



联大教育

学生手册

北京联大时代网络科技有限公司

目录

一、电脑端学习系统分布概要	1
(一) 登录学习系统	1
(二) 首页功能分布	2
(三) 个人信息核对与修改	3
(四) 密码修改与找回	4
(五) 学籍异动申请	5
(六) 教学计划查看	5
(七) 远程授课	6
(八) 通知公告查看	6
(九) 学习进度查看	7
二、电脑端学习过程	8
(一) 开始学习	8
(二) 在线考试	11
(三) 提问留言	12
(四) 查看成绩详情	14
三、手机端学习	15
(一) 手机学习：“联大学堂” APP	15
(二) 手机学习：关注微信公众号“新高等继续教学网”	19
四、学习常见问题	23
五、建议学习环境	24

一、电脑端学习系统分布概要

（一）登录学习系统

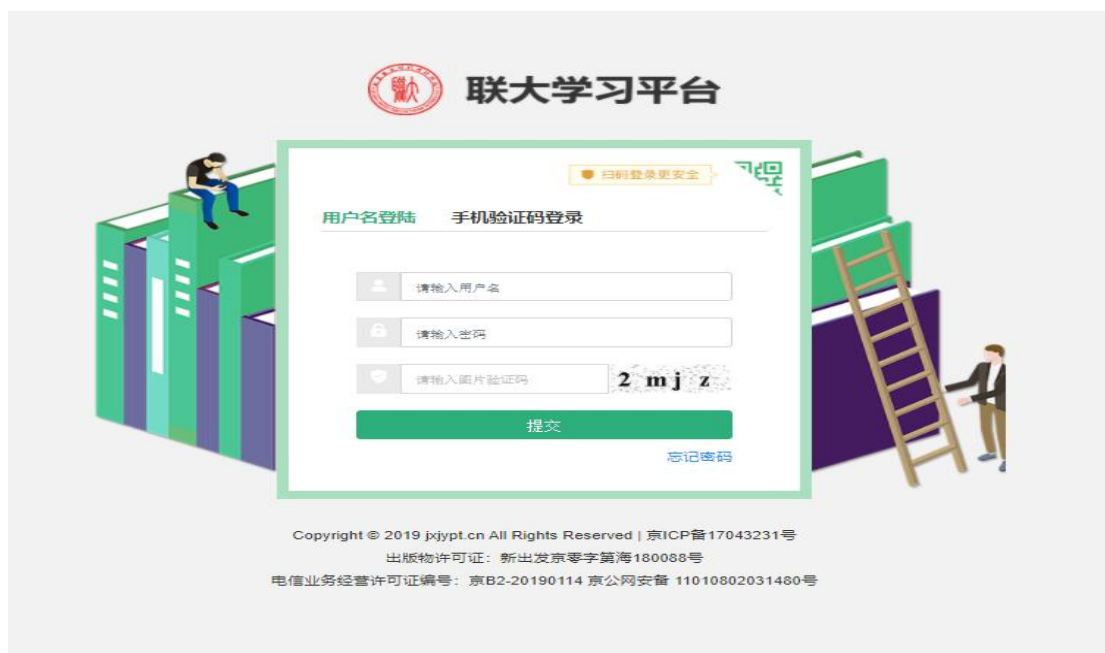
使用电脑浏览器打开学习网址：<https://edu.jxjypt.cn/hhjtxy>



选择“学生入口”进入登录页面。



在相对应的对话框中输入用户名、密码和验证码，进入学习页面。进系统后请及时更改默认密码确保账户安全。如登陆时忘记密码，可点击“忘记密码”找回。



(二) 首页功能分布

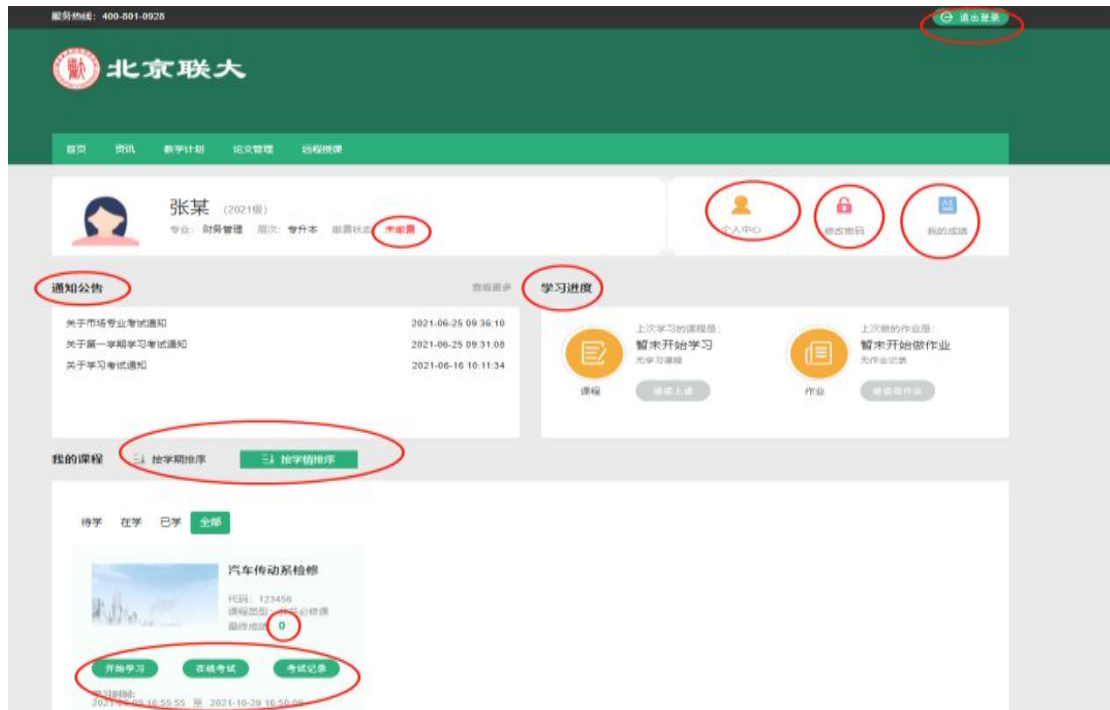
登录学习平台后，出现了学生学习系统主界面。

该界面上侧是学生信息区，缴费、个人中心、修改密码、查看成绩及最右上角的退出按钮。

中间左侧部分是通知公告，在通知公告中的列表可以查看当前的通知信息提示；中间右侧部分展示上次所学课程的学习进度。

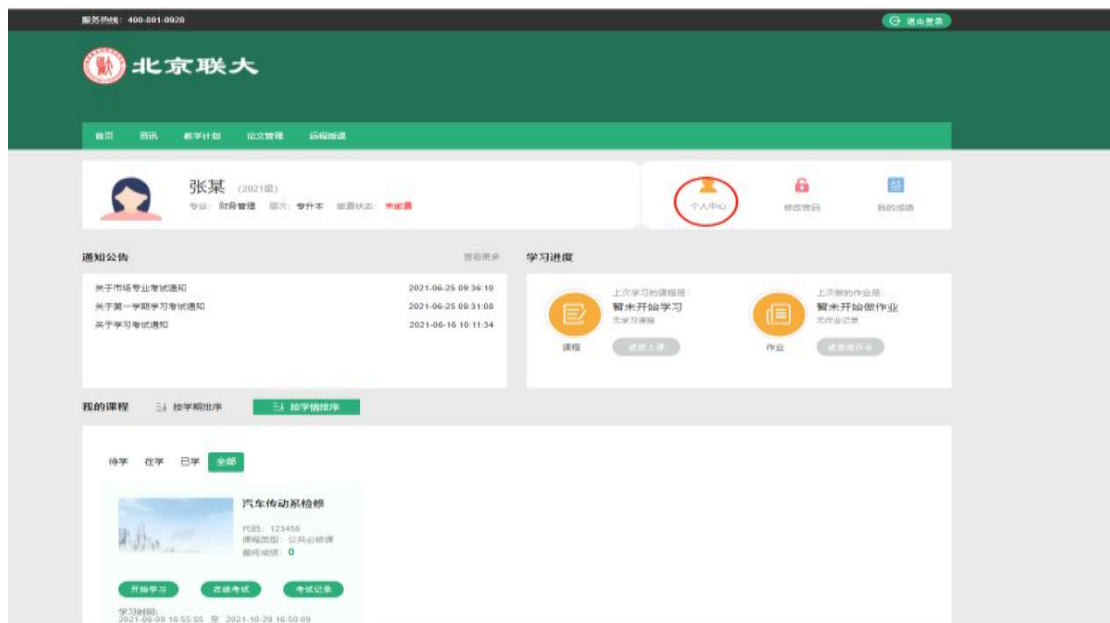
下侧是学习课程区。点击按学情或者按学期排序，展示所学课程列表以及学习、考试与成绩。点击课程下方的“开始学习”按钮，可进入该课程进行学习；点击课程下方的“在线考试”按钮，可进入试

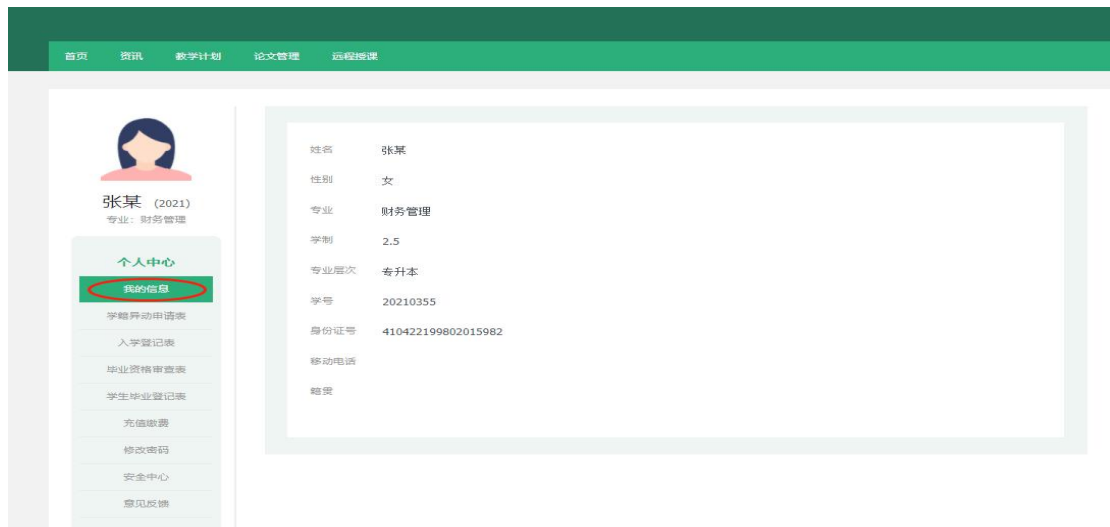
卷考试。点击课程下方的“考试记录”按钮，可查看该课程的考试信息。点击最终成绩显示的“分数”按钮，可以查看具体成绩。



(三) 个人信息核对与修改

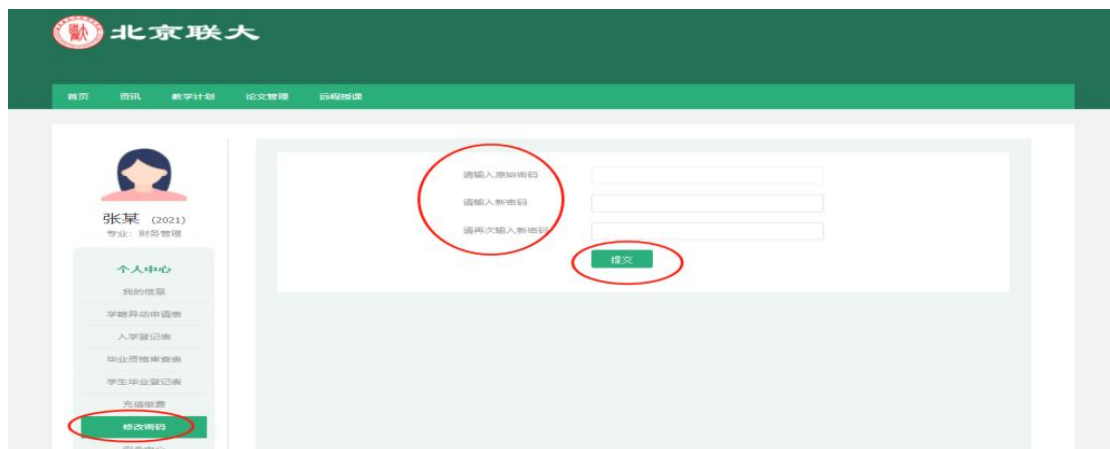
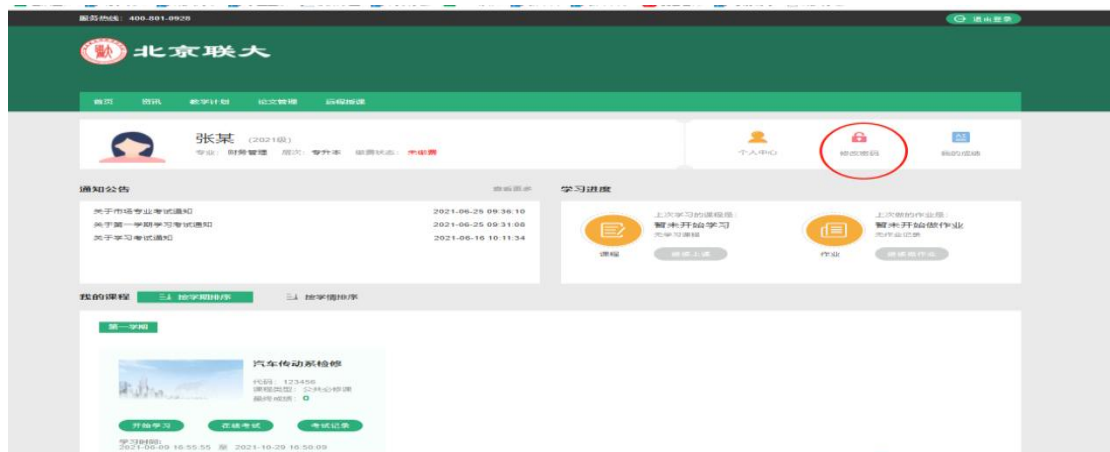
初次登陆学习系统，请点击右上角的“个人中心”，进入“我的信息”页面检查自己的基本信息是否录入正确，如有错误，请及时与老师联系并更正信息，学生本人无法对基本信息进行操作。





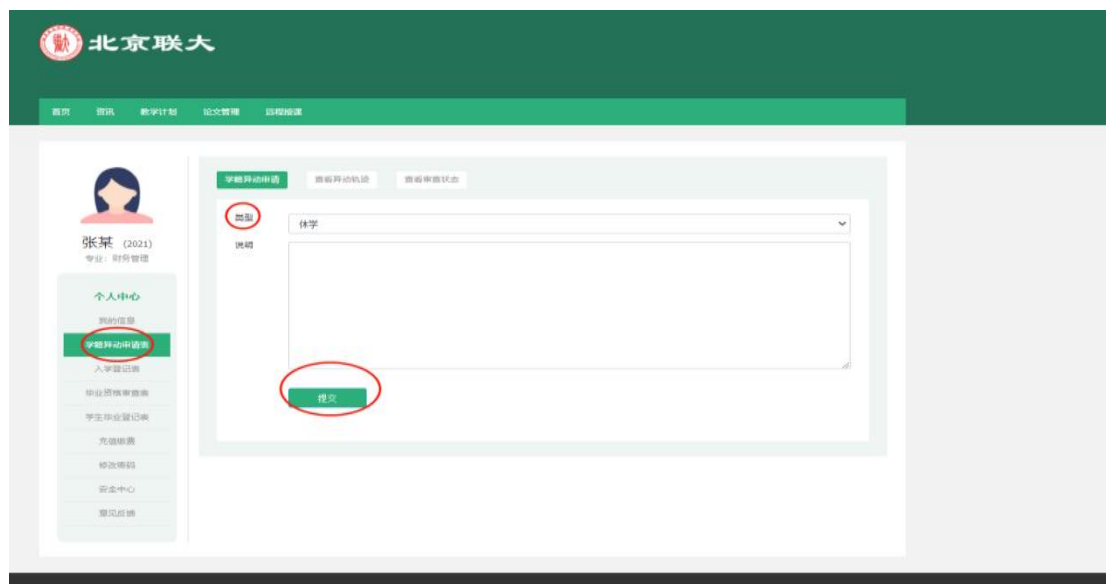
(四) 密码修改与找回

核对信息正确后，初次登陆学习系统，请点击右上角的“修改密码”，进入修改密码页面。按照界面中的提示信息输入自己的原始密码和新密码，点击“提交”即可。



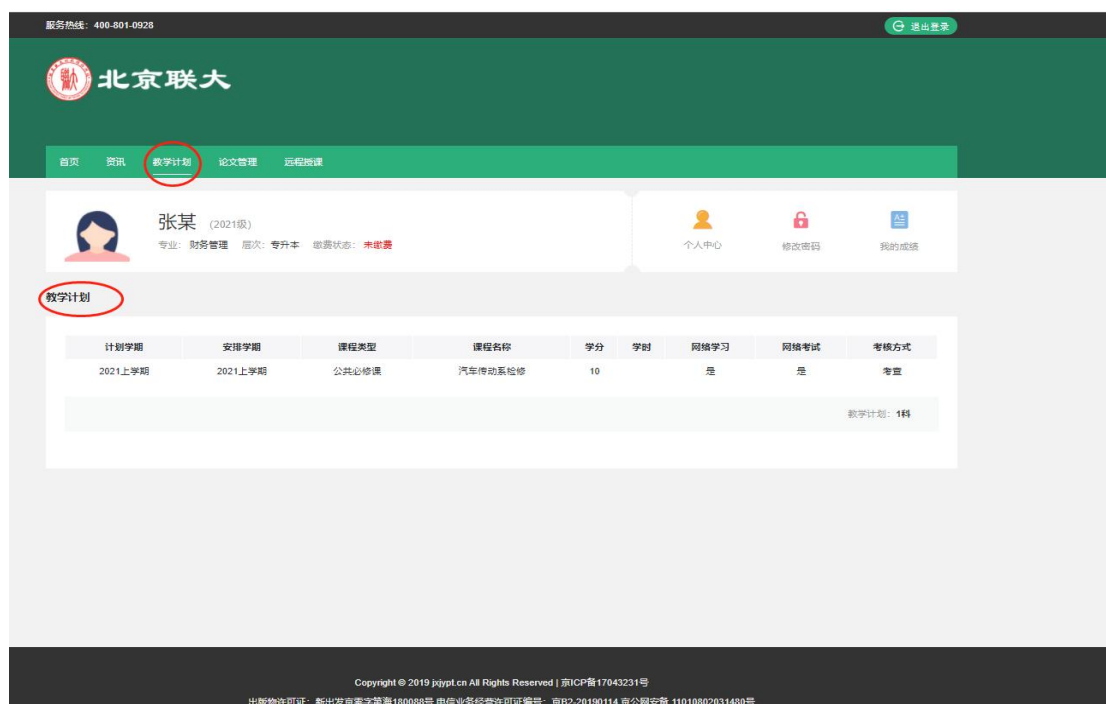
（五）学籍异动申请

学生点击“个人中心—学籍异动申请”，可进行学籍异动的申请提交；查看申请状态与异动轨迹。一般请勿轻易操作。



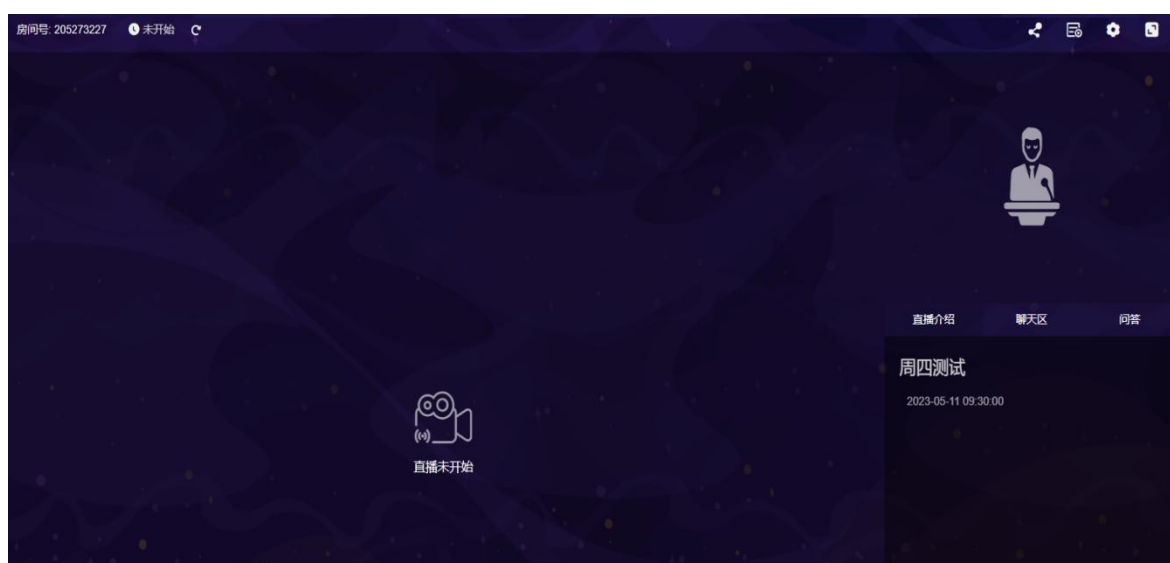
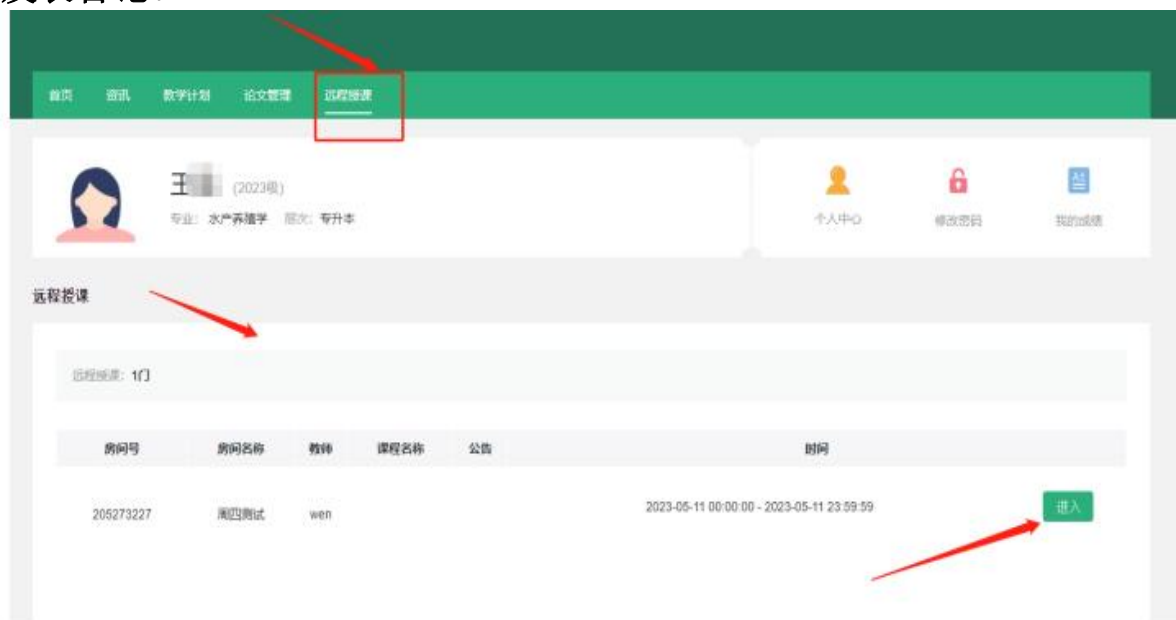
（六）教学计划查看

学生点击首页导航栏中的教学计划按钮，可查询学生自己所有的教学计划内容；包含年级、专业课程、课程学分、学期、课程类别、成绩构成、考试时间、学年以及考核方式等。



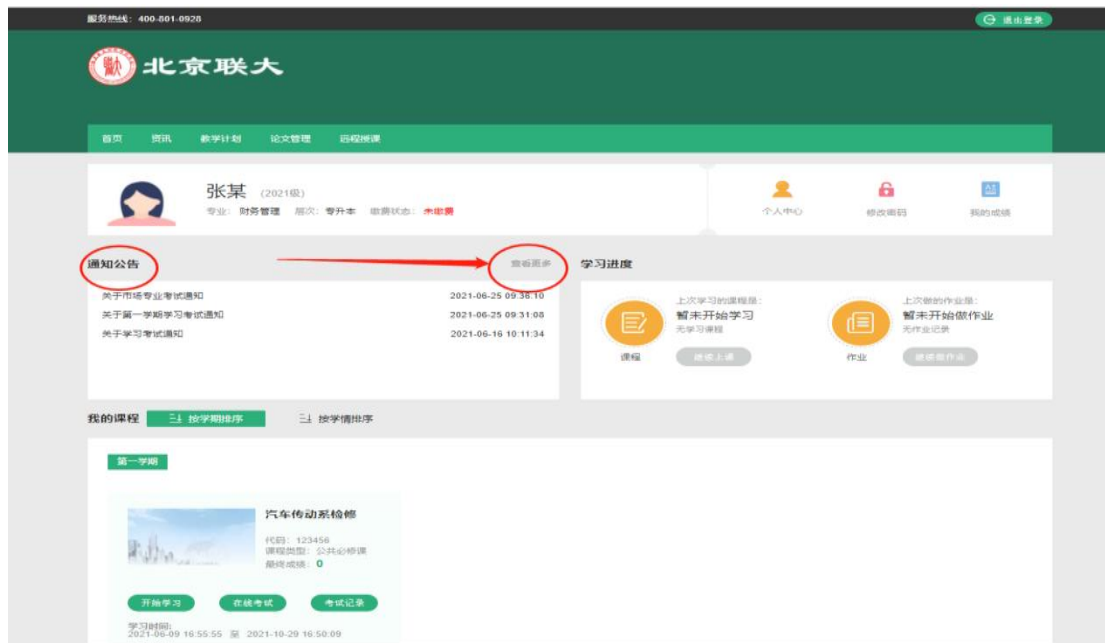
（七）远程授课

点击上面的“远程授课”，进入远程授课列表。找到直播课程，点击“进入”按钮，即可进入直播间。观看老师讲课，或者在聊天区发表言论。



（八）通知公告查看

学生单击“通知公告--查看更多”，即可查看全部相关通知公告信息；学生可以点击相应公告名称进行公告内容的查看。



(九) 学习进度查看

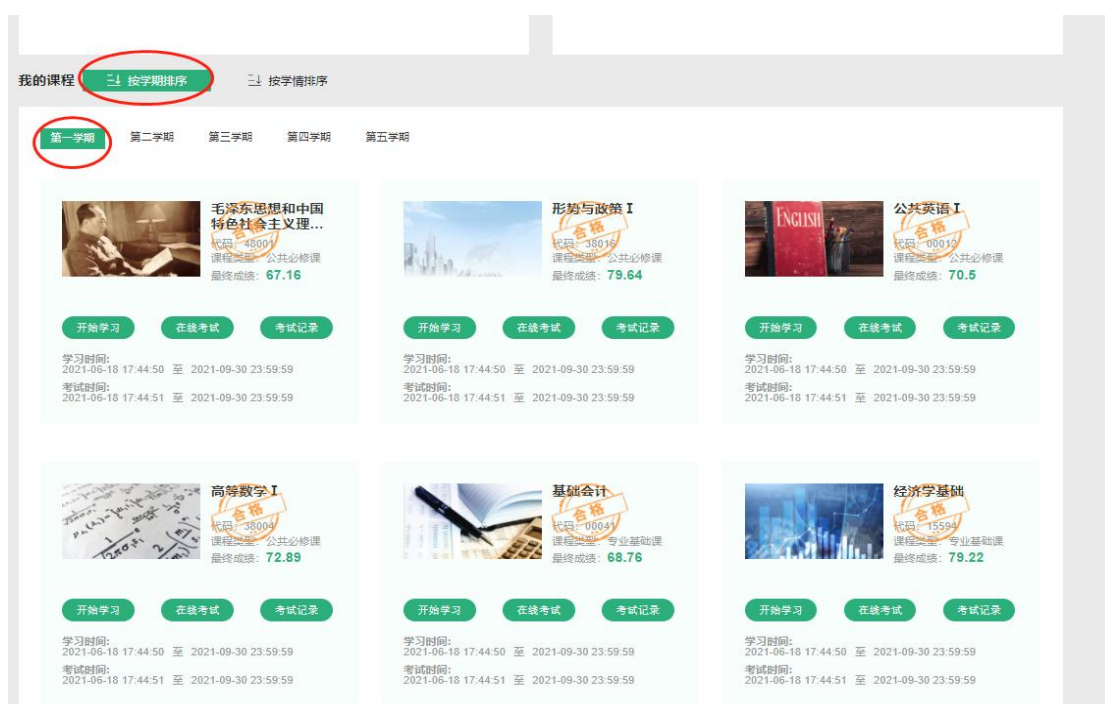
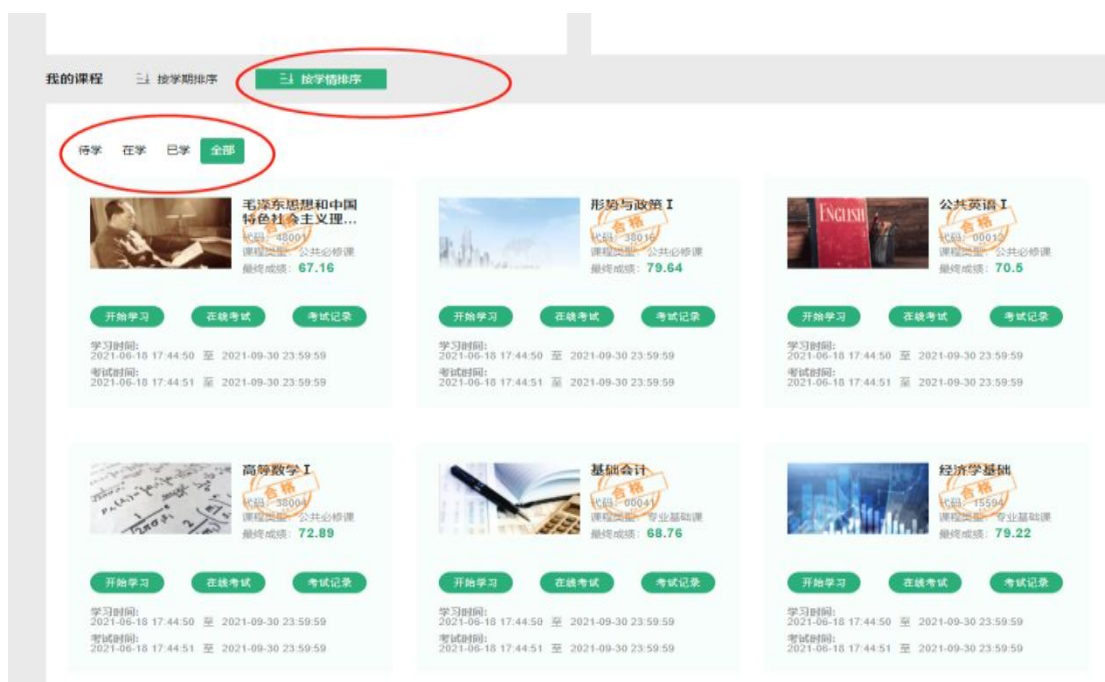
展示学生上次所学视频和作业的，单击“继续上课”或者“继续做作业”，即可接着上次进度继续学习。



二、电脑端学习过程

(一) 开始学习

学生在“我的课程”中，选择按学情或者按学期排序，展示课程、学习时间安排等。点击课程下方的“开始学习”按钮，在学习时间内，可进入该课程进行学习。



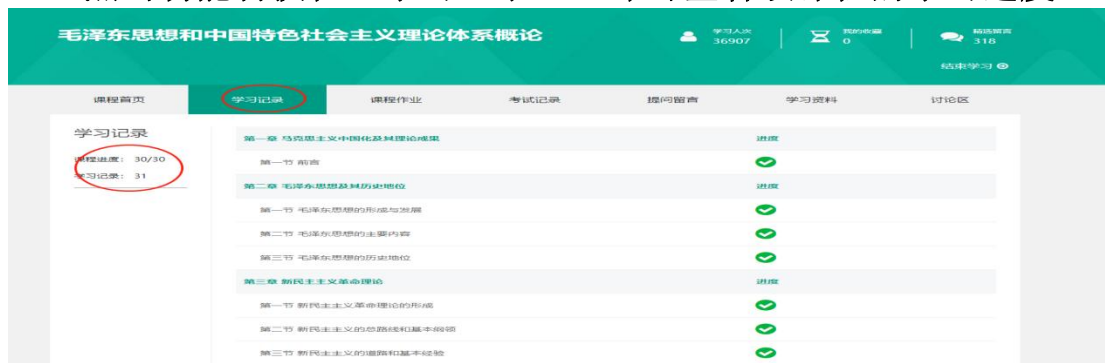
进入学习任务后，界面如图所示。界面左上角是相应课程名称及课程相应信息。右上角显示当前学习人次、学生学习进度及精选留言。功能切换菜单栏为学生学习提供便利。



学习课件只需在课程首页目录栏，点击相应章节名称，再点击视频开关，即可开始学习。并做正确视频下方的题目，才算完成学习。



点击功能切换栏“学习记录”，即可查看该课程的学习进度。

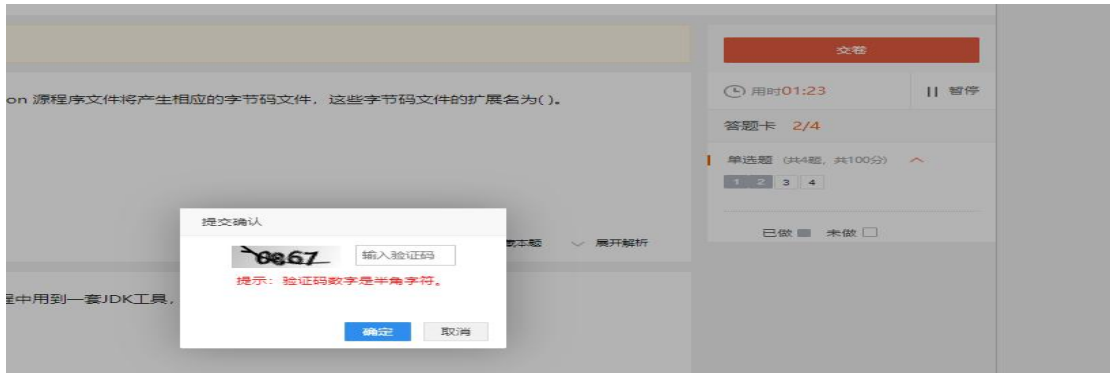


点击“课程作业--开始答题”，即可进行章节测试。做完在学习时间内可以“重答”。



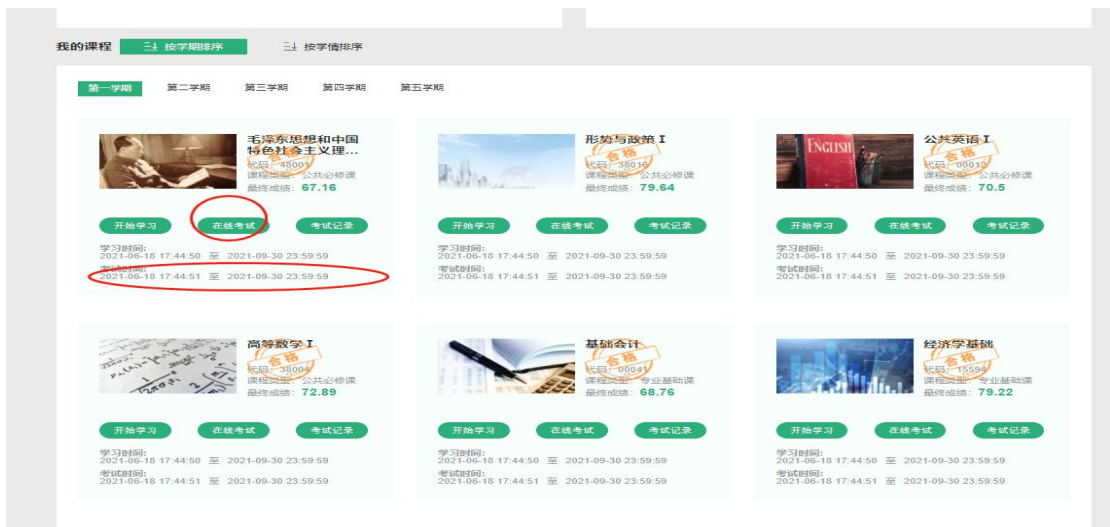
试卷如图所示，做完题点击“交卷”，输入验证码即可提交。





(二) 在线考试

在线上考试时间内，点击“在线考试”，即可进行考试。

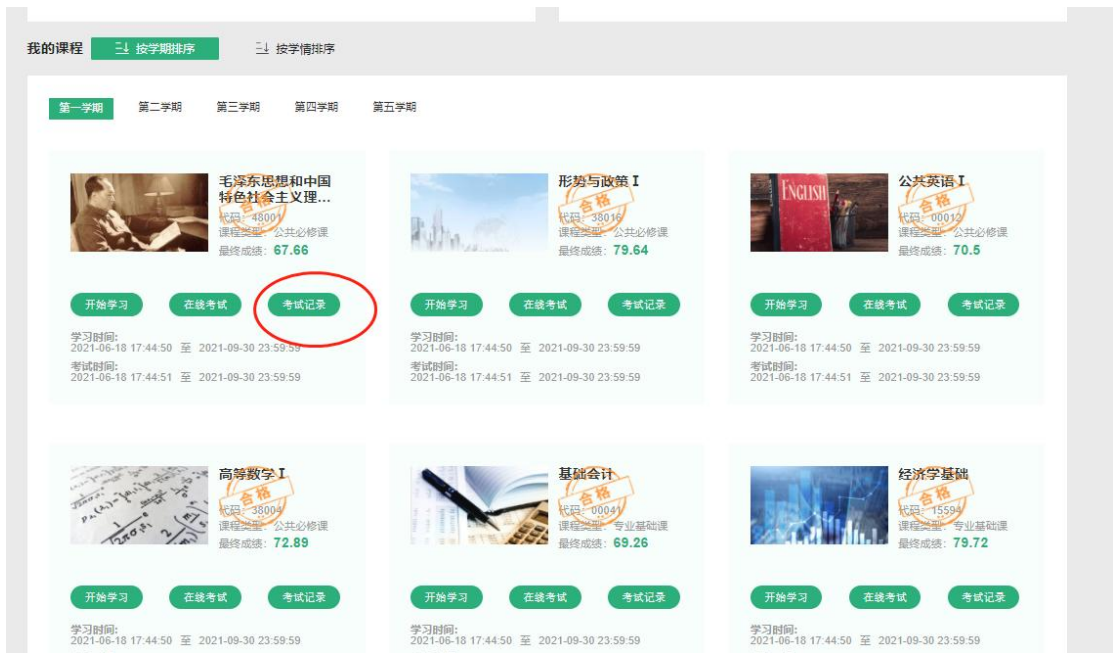


试卷如图所示，做完题点击“交卷”，输入验证码即可提交。





点击“考试记录”，即可进行具体查看。



考试记录

毛泽东思想和中国特色社会主义理论体系概论*考试记录

试卷名	答题时间	答题时长	总题数	做题数	正确题数	考试次数	实际分数
考试七	2021-08-16 10:28:18	531	40	26	15	1	29.6
考试七	2021-08-16 10:39:30	643	50	49	30	1	54

(三) 提问留言

点击“开始学习”，进入课程首页页面。在此页面点击上方“提问留言”，切换到留言页面，显示所有学生留言及老师的回复留言。

马克思主义基本原理

理概论

代码：38002
课程类型：公共必修课
最终成绩：**5.16**

开始学习 在线考试 考试记录

学习时间：
2023-04-21 11:48:55 至 2023-06-30 23:59:59

马克思主义基本原理概论

学习人次 316299 | 我的收藏 0 | 精选留言 1639

结束学习

课程首页 学习记录 课程作业 考试记录 **提问留言** 学习资料

目录

第一章 绪论

- 第一节 马克思主义是关于工...
- 第二节 马克思主义的产生和...
- 第三节 马克思主义的科学性...

马克思主义基本原理

马克思主义基本原理

课程简介

《马克思主义基本原理概论》是思想政治理论课教学的基础性课程，是全校本科各专业学生的公共必修课。教学目标和要求：须遵循理论与实践相结合、历史与逻辑相统一、唯物论、辩证法、认识论和历史观相一致的原则，帮助学生掌握马克思主义的科学世界观和方法论，树立马克思主义的世界观、人生观和价值观，学会运用马克思主义的立场、观点和方法观察分析问题，为学生树立社会主义和共产主义的理想信念，自觉坚

马克思主义基本原理概论

学习人次 316298 | 我的收藏 0 | 精选留言 1639

结束学习

课程首页 学习记录 课程作业 考试记录 **提问留言** 学习资料

对课程的建议、意见、吐槽、疑问.....或者给老师留言

0/240

★★★★★

6514 输入验证码

发表评论

学习资料

- 教学资料
- 课程性质及要求
- 参考教材
- 课程辅导资料

提问留言页面，新增留言，空白框中输入内容，然后输入“验证码”，点击“发表评论”，即可完成。

马克思主义基本原理概论

学习人次 316298 | 我的收藏 0 | 精选留言 1639

结束学习

课程首页 学习记录 课程作业 考试记录 **提问留言** 学习资料

对课程的建议、意见、吐槽、疑问.....或者给老师留言

0/240

★★★★★

6514 输入验证码

发表评论

1

2

3

师鱼月
实践出真知
时间: 2023-5-8 22:52:33 删除

詹妮妮
真理没有阶级性”这是D.辩证唯物主义真现观，请问老师是不是承认真理的客观性就是唯物主义，反之则是唯心主义。
时间: 2022-3-7 11:14:28

(四) 查看成绩详情

点击最终成绩旁边的分数，打开我的成绩页面。再点击课程名或分数即可查看成绩详情。如成绩未及时更新，请点击“刷新成绩”。

我的成绩

姓名	程哲	性别	男	专业	会计
层次	高起专	学制	2.5	学号	202104080505
身份证号	410503199108052034			入学日期	2021-06-18
学习成绩					
学期	课程	成绩	学期	课程	成绩
1	毛泽东思想和中国特色社会主义理论体系概论	67.66	1	形势与政策 I	79.64
1	公共英语 I	70.5	1	高等数学 I	72.89
1	基础会计	69.26	1	经济学基础	79.72
2	思想道德修养与法律基础	0	2	形势与政策 II	0
2	计算机基础	0	2	财务会计	0
3	会计电算化	0	3	财务管理	0
3	成本会计	0	4	管理会计	0
4	经济法	0	5	税收筹划	0
5	审计学原理	0	5	毕业设计	0
5	顶岗实习	0			

*点击课程名或分数查看详情

查询日期: 2021-09-29 17:46:12

《毛泽东思想和中国特色社会主义理论体系概论》成绩详情

项目类型/得分	考核项	原始分数	折算分数	满分	备注
平时登录10分	课程学习天数	17	17	10	
网上学习20.83分	课件学习	100	20	20	
	阶段测验	16.67	0.83	5	
	简答练习	0	0	5	
	综合作业	0	0	5	
综合考试0分	发帖	0	0	5	
	线上考试	0	0	50	

刷新成绩

5	乡村振兴导论	0	5	现代农业创新创业	0
5	毕业论文	0			

*点击课程名或分数查看详情

查询日期: 2023-05-10 10:40:44

三、手机端学习

(一) 手机学习：“联大学堂” APP

用户可在应用商店或者扫描下方二维码下载“联大学堂”APP。



..... 安卓版



..... IOS 版

打开 APP，输入账号和密码登录。如果忘记密码，可通过点击“忘记密码”找回。



登录成功以后进入到学习首页，点击“通知公告”，可以看到学校发的通知公告。



点击“课堂”按钮，可以看到当前学期应该学习的课程，以及学习和考试的时间；点击右上角的学期，可看到其他学期的课程。



点击相应的课程，可进入相关课程的学习和考试（注意：只有在规定的时间内才可以进行学习的考试），做完对应的练习题，进行考试。



查看得分，点击下方的成绩按钮，可查看当前学期每门课程的成绩；点击具体的课程，可查看该课程具体得分情况；点击右上方的日期，可查看其他学期的课程成绩与成绩得分详情。



点击课程成绩，即可查看各项得分详情。



课程名称	成绩
工程经济	21
建筑材料	53
建筑结构与识图	56
劳动素养	50
毛泽东思想和中国特色社会主义理论体...	3
体育2篮球	4

项目	得分
网上学习	14.07
14.07 分	
课件学习	3.67
阶段测验	1.43
简答练习	0.97
综合作业	8
综合考试	0
0 分	
线上考试	0
平时登录	6.50
6.50 分	
登录	6.50

点击右下方的“我的”按钮，可以查看相关信息。

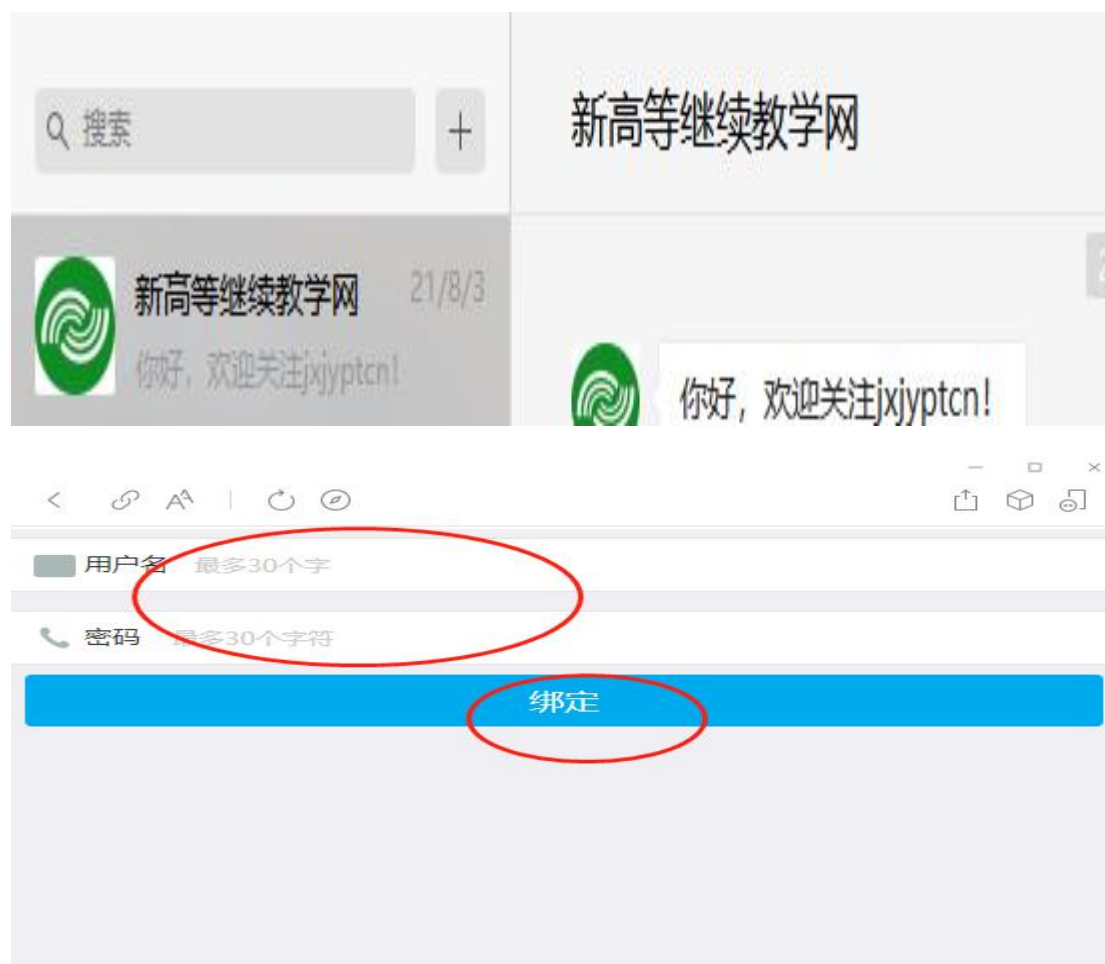


- 个人信息 >
- 修改密码 >
- 充值缴费 >
- 学籍异动 >
- 主题讨论 >
- 线下活动 >
- 命题作业 >
- 意见反馈 >
- 更多设置 >

（二）手机学习：关注微信公众号“新高等继续教学网”



输入用户名和密码，绑定账户。



选择“平台用户直接登录”，再次输入用户名和密码、验证码，登录学习页面。



联大学习 申请授权

获取你的公开信息(昵称, 头像等)

用于更好的提供以下服务



线上学习
随时随地学习



在线考试
在线完成考试



提交论文
享受论文指导



成绩查询
随时查询成绩

微信用户授权登录

平台用户直接登录



新闻



课程



成绩



我的



密码登录

手机号登录

用户名

密码

验证码

H3 r w

登录

忘记密码

在首页，点击“我要考试”，进入考试页面，在考试时间内，点击课程名称可进行考试。



新闻通告



我的课程



成绩查询



我要考试



新闻通告



考试科目

专升本医学

开始时间: 2021-09-29 16:02:46
截止时间: 2021-10-31 23:59:59

专升本英语

开始时间: 2021-09-29 16:02:46
截止时间: 2021-10-31 23:59:59

专升本政治

开始时间: 2021-09-29 16:02:46

切换底端导航栏，点击“课程”，进入课程学习页面，在学习时间内，点击课程名称可进行视频学习和做练习。





切换底端导航栏，点击“成绩”，展示当前学期每门课程，点击课程名称，可查看该课程具体得分情况。



切换底端导航栏，点击“个人中心”，可进行个人信息查看。



四、学习常见问题

1、网上学习需要哪些条件？

一台可以上网的计算机或者智能手机扫码下载安装”联大学堂”APP/微信公众号绑定账号进行学习。

2、自己没有条件上网怎么办？

可到函授站上网学习。如离所属函授站较远，可到附近的网吧和各类机房等有上网条件的地方上网学习。

3、学习过程有哪些学习活动？

远程学习的活动有：课程自学，在线交流，讨论答疑，课程作业等。学生必须在规定时间内完成课程作业。

4、怎样提交作业，如何计算作业成绩？

必须在联网的计算机上完成作业。登陆我院网站主页，录入自己的“用户名”和“密码”，登陆进入网站学习区。在“我的课程”中点击选定一门课程后，在出现的课程系统界面中左侧功能区点击“做作业”进入所选定课程的作业区，完成作业。所有课程的作业都应在作业区内完成。

5、考试不及格怎么办？

最终成绩 60 分合格。最终成绩=学习+考试。考试不及格，可以根据学校安排进行补考。

6、平台使用费怎么缴？

在电脑端登录进入首页，点击未缴费完成。

7、平台可能根据各院校不同教学模式进行相应要求的功能调整。

五、建议学习环境

- 硬件环境

任何可以联网的计算机和智能手机上使用；

- 运行环境

运行环境 WindowsXP/7/8/10

浏览器：推荐 360 安全浏览器，并使用极速模式。其他浏览器需安装 Flash 插件；（**请注意，请勿直接使用手机浏览器登录学习！这样可能会导致无法正常学习。如遇到忘记密码或者微信绑定不上的情况请在浏览器登录页面点击“忘记密码”进行重置密码之后再重新绑定。**）

文字处理：Microsoft Word

- 技术支持

在继续教育服务平台的使用过程中如果遇到任何系统问题，可直接同我们的技术人员进行联系，我们会在最短的时间内提交问题并解决问题。同时也感谢每一位用户，你们的反馈是对我们最大的帮助。

联系方式： 400-801-0928